

# 高阶 PPT 技能培训

## CUSTOMIZED TRAINING COURSE

### 【课程简介】

您是否遇到以下问题：

- 1、做 PPT 前思考良久，却依旧做不出结构清晰的 PPT
- 2、加班熬夜做成的 PPT 照样被上司打回，自己还得重头来过
- 3、费尽心思的产品宣传 PPT，客户却连听都听不完
- 4、用了高大上的模板，却依旧做不出高大上的 PPT
- 5、拿着一篇 WORD 文档不知该如何转换成 PPT 演示文稿

.....

走进高阶 PPT 技能培训，以上问题都可以迎刃而解。此课程以帮助学员有思路地快速做出一份精美的 PPT 为目标，全力打造具有个性、务实、高效等价值的课程。

**个性：**您的课程内容由您来决定。根据学员的实际情况，定向制作有针对性的 PPT 课程方案和课件。

**务实：**您的 PPT 烦恼随堂迎刃而解。所学知识点随堂练习，确保解决您在制作过程中的每一个问题。

**高效：**您的下班时间由您说了算。保证您的 PPT 制作效率提升 3 倍以上。课程内容涵盖逻辑思维、高效技巧，视觉呈现等，全方位提升您的 PPT 制作效率。

### 【培训收益】

如果您是销售人员，您的产品展示 PPT 会使您的顾客眼前一亮，提高成交率；

如果您是行政人员，您不必加班熬夜，也能做出令上司满意的 PPT；

如果您是管理人员，您将可以指导您下属的 PPT 该如何提升；

如果您是老师，您的课件会使学生不再打瞌睡；

如果您是 PPT 爱好者，会让您发现 PPT 的无限可能；

.....

无论您在工作中扮演怎样的角色，从此您演示将与众不同！

### 【培训形式】

课程主要包括技能传授，案例分析与讲解，随堂练习及作品点评等重点模块。

### 【课程大纲】（完整版课程所用课时：18 课时 3 天）

培训内容	备注
逻辑结构	介绍 PPT 的框架模式、目录样式等，让 PPT 充满创意、逻辑清晰。
高效技巧	讲授 PPT 的基本技巧，包括软件设置、操作技巧、操作流程等，重在提高操作效率。
文字转换	讲授 PPT 文字类型、文字转图示方法、文字删减规则、文字特效的制作、文字的美化和处理等。
图片处理	讲授图片的分类、图片的美化、图片的特殊效果的制作。
图表制作	讲授 PPT 图表的分类、内涵、绘制、制作、插入、修改等，特别会介绍 excel 图表和立体图表的制作。
排版规则	讲授 PPT 排版的基本规则，包括整齐、统一、层次、场景、焦点、均衡、留白、对比、集中、融合等。
配色规则	讲授色彩基本原理，配色的依据、配色的方法、色彩调整的方式等，并针对公安机关行业属性进行配色。

动画设计	讲授动画在 PPT 中的作用、特点，动画制作的基本技巧、高级技巧、动画示例以及动画使用规则。
练习与总结	在以上讲解基础上，让学员系统练习并进行针对性指导及点评。

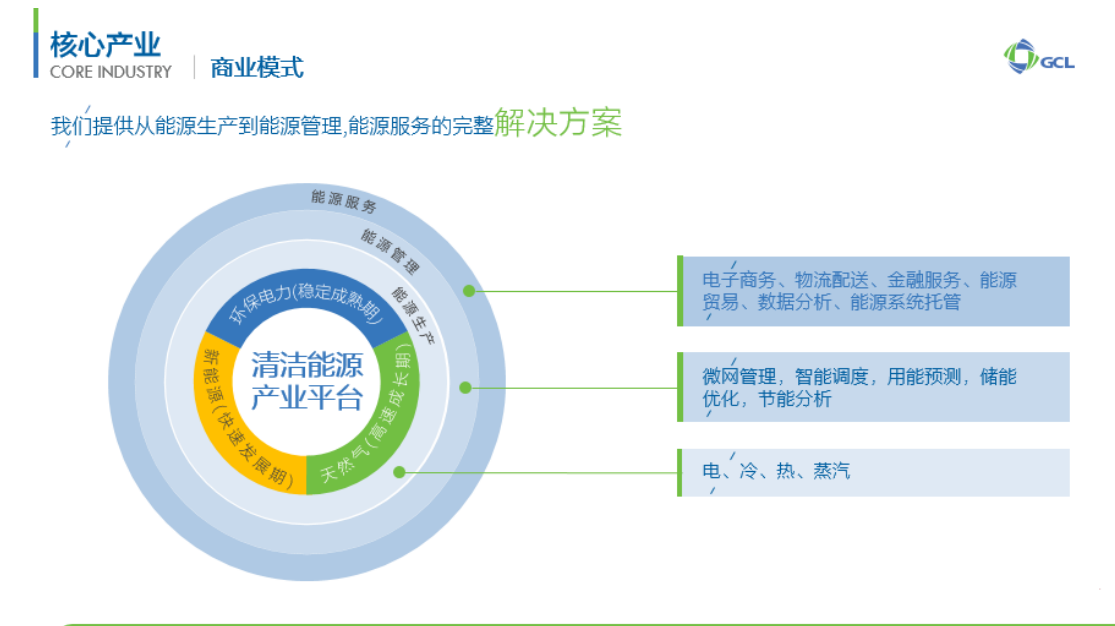
## 【培训附加值】

### 参加我们的课程您将获得以下资源

上百套专业 PPT 模板、数百张专业 PPT 图表、10 款实用相关软件、数十个专业字体、商业 PPT 案例若干、典型动画 PPT 案例若干

## 一、 文案处理 ——划板块、分层次

### 划板块



## 分层次

新能源  
NEW ENERGY

三大平台：硅片-系统集成平台



工业4.0智能生产，打造全球最大的光伏电站解决方案提供商


### 产品规划

PRODUCTION PLANNING



### 系统方案


SYSTEM SCHEME



## 二、 图片处理 ——单图切割，图片蒙版

### 单图切割

### 单图切割 技巧 2



01 项目简介



02 项目方案



03 项目投资



04 项目总结

### 图片蒙版



### 三、 文字处理

#### BEFORE



#### AFTER



#### 四、图表美化

